

**『防災總動員暨防災校園大會師活動  
「韌性校園蛻變重生，防災校園讚出來」』  
學校複選及展示資訊**

**壹、活動說明：**

為達學校成果觀摩、交流以及促進友誼競爭，107 年度防災校園建置學校複選以攤位展示形式呈現，參與大會師之學校各分配一個攤位，由學校攜帶年度計畫推動成果至攤位中布置與展示，再由評審委員至各攤位中聽取學校報告並予以計分。

**貳、辦理單位：**

- 一、指導單位：行政院
- 二、主辦單位：教育部、內政部
- 三、協辦單位：內政部消防署、經濟部水利署、行政院農業委員會水土保持局、交通部中央氣象局、臺北市政府教育局、臺北市政府消防局、國家災害防救科技中心、國立科學工藝博物館。
- 四、承辦單位：臺灣防災教育訓練學會、辰熹創意整合有限公司

**參、活動日期：**

- 一、108 年 4 月 19 日（五）防災校園建置學校評選。
- 二、108 年 4 月 20 日（六）大手小手玩防災、故事方舟、民眾互動體驗及摸彩活動。

**肆、地點：臺北車站多功能展演區（臺北市中正區北平西路三號）**



## 伍、評選機制：

類別	工作項目
第一類 學校	1. 建置防災校園(製作防災地圖、編修校園災害防救計畫、整備防災器具)。 2. 防災教育課程及宣導活動(準備在地化防災教學模組、辦理宣導活動)。 3. 辦理防災演練。 4. 其他特色措施與精進作為。
第二類 學校	1. 基本執行項目(包括建置防災校園、防災教育課程及宣導活動、辦理防災演練等)成果。 2. 發展特色之示範基地與推廣執行項目(防災空間建置、防災校園諮詢指導)。 3. 防災教育創新作為執行項目(研發創新防災工具或教具、結合氣候變遷調適教育之創新作為)。
第三類 學校	1. 基本執行項目(包括建置防災校園、防災教育課程及宣導活動、辦理防災演練等)成果。 2. 防災校園進階執行推廣項目(防災夥伴關係建立、知識推廣宣導、共同推動資源整合、環境檢視調查、共同辦理防災演練、營運合作規劃)。

為推動學校成果交流、相互觀摩並分享經驗，本年度以攤位展示形式，由評審委員訪視攤位進行評選，複選程序及評分方式如下說明：

### 一、複選程序：

- (一) 審查委員至各學校攤位聽取報告並評分，呈現方式不限。報告時間分別為第一類學校每校 3 分鐘、第二類學校每校 5 分鐘、第三類學校每校 5 分鐘；於結束時間前 1 分鐘響鈴一聲提醒，鈴聲長按表示結束。(一類 45 所、二類 22 所、三類 9 所)
- (二) 審查委員評分完成後，將依各學校總得分提出分級；若審查委員未達成共識，將會進行會議討論，決定最終結果。

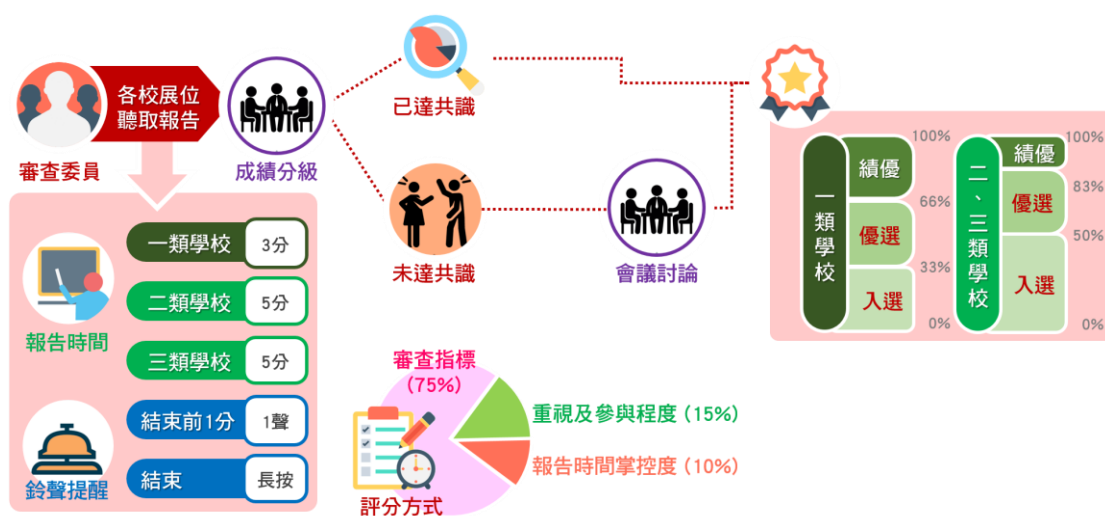
### 二、審查重點：

- (一) 審查指標 (75%)：包含邏輯性、合理性、執行性、更新狀況、具體回應在地環境條件、資源有效利用 (設施/設備、鄰近社區/學校、公私部門/非政府組織...) 等，及有利於彰顯學校推動特色的事項。
- (二) 學校重視與參與程度 (15%)：報告者角色、對內容的掌握及報告完整性。
- (三) 報告時間掌控度 (10%)：在限時內呈現具體內容，敬請確實掌握報告時間，彰顯學校推動特色。

三、計分方式：審查委員透過討論達成共識，並按照下述分級方式進行排序。審查委員可視學校狀況調整分級比例。

(一) 第一類學校：依總成績，前 1/3 為績優學校，接續 1/3 為優選學校，其餘為入選學校。

(二) 第二、三類學校：依總成績，前 1/6 為績優學校，接續 2/6 為優選學校，其餘為入選學校。



陸、活動議程：

時間	4/19 議程內容		
08：00～09：45	學校報到 / 場地布置	08：30～09：00 評審報到	
		09：00～09：45 評審會前會	
09：45～10：00	進行攤位抽籤 (請各校派代表至舞臺區入座)	貴賓及評審入座	
10：00～10：04	開幕表演活動(屏東縣石門國小)		
10：04～10：22	長官致詞		
10：22～10：25	頒發國家防災日 LOGO 得獎者		
10：25～10：30	啟動儀式及大合照		
10：30～12：00	評審時間(90分鐘)	長官巡視攤位	闖關活動
12：00～13：00	午餐時間		
13：00～14：30	評審時間(90分鐘)		
14：30～14：40	休息時間	闖關活動	
14：40～15：30	評審時間(90分鐘) / 績優評選成績結算		
15：30～15：40		串場表演(臺北市中山國中)	
15：40～16：10		摸彩活動	
16：10～16：20	公布評選結果/ 頒獎		
16：20～16：30	評選委員講評		
16：30	閉幕		

時間	4/20 議程內容		
08：00～09：00	學校報到		
09：00～10：00	開放民眾參觀		
10：00～10：05	活動表演（臺北市士林幼兒園） 教具徵選頒獎		
10：05～12：00	大手小手 玩防災 （教具實作）	第一場	開放民眾參觀 闖關活動
		第二場	
		第三場	
12：00～13：30	午餐時間		
13：30～14：30	故事方舟（繪本導讀）		
	Q&A		
14：30～15：30	大手小手 玩防災 （教具實作）	第四場	
		第五場	
15：30～16：00	闖關活動截止/摸彩活動		
16:00	閉幕（撤場）		

## 柒、報名及展場資訊：

### 一、報到說明：

請各直轄市、縣（市）政府防災教育承辦人統一填報**縣市政府教育局處、縣市防災教育輔導團、108 執行防災校園學校及參展學校人員之數量（含飲食習慣）**，請至下列網址進行填報：**(<https://reurl.cc/91Odv>)**，自即日起至**108 年 3 月 15 日（五）**止，並於活動當天至報到處簽到及領取活動手冊等相關資料。

### 二、用餐說明：

4/19、4/20 活動當日午餐由承辦單位統一訂購餐點，並於縣市報到時由報到處統一發放餐卷。

### 三、場地規劃：詳如附錄 1。

### 四、攤位設備提供說明：

（一）第一類學校：1 面展版。

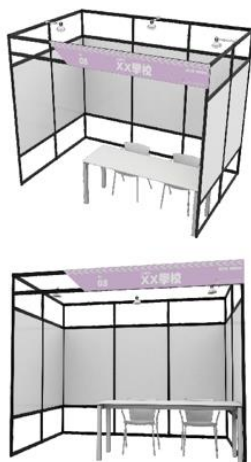
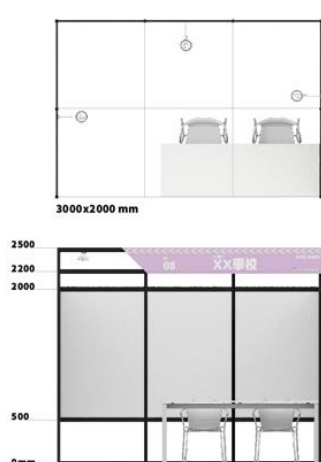
#### • 第一類組攤位樣式



品項	數量
懸吊海報展示 / 70cm x 180cm	1 式
投光燈 / 白光	1 盞

(二) 第二類及第三類學校：1 張桌子、2 張椅子、1 個插頭及 7 面展版。

• 第二、三類組攤位



品項	數量
展示空間/ 3mW x 2mD	1 式
投光燈 / 白光	3 盞
招牌版	1 式
海報懸吊 / 95cmW x 150cmH	7 式
展示IBM桌	1 張
摺椅	2 張
插座 / 110V 5A	1 式

(三) 請學校自行攜帶展示物品、文件或筆電、喇叭等展示工具或道具，並請使用不傷展板的粘貼物，如可重覆使用之 3M 雙面膠、黏土、掛勾...等。

五、海報製作說明：

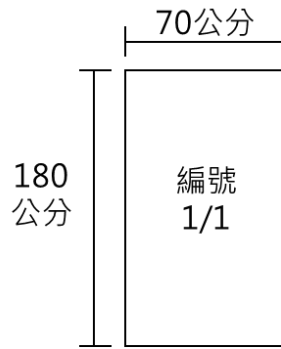
(一) 第一類學校需製作 1 張直式海報 (70cm×180cm)。

(二) 第二類及第三類學校需製作 7 張直式海報 (95cm×150cm) 或者得合併橫向製作，例如：7 張合併，則總計 665cm×150cm。

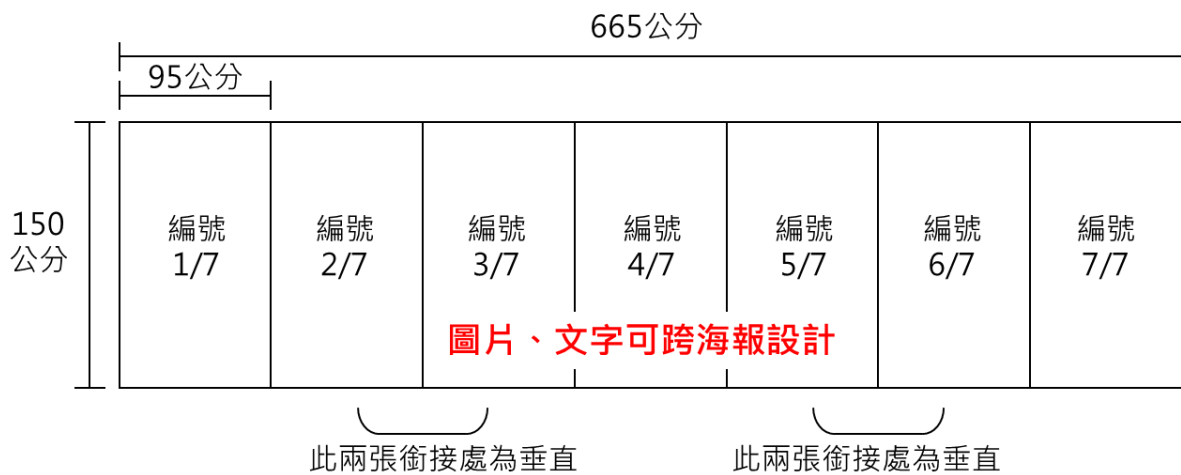
(三) 海報類型不限制，學校可發揮創意自行手工製作，或是用電腦製作海報，電子檔海報請交由承辦單位統一輸出。

(四) 各校海報電子檔，請於 **108 年 3 月 8 日 (五)** 前將檔案上傳至承辦單位雲端：  
**(<https://reurl.cc/Z1jpA>)**，標題：例「單位名稱-大會師活動海報 (由左至右編號/總數量)」**(每式海報均有原始檔、PDF 檔，兩種檔案)**。

(五) 海報電子檔請繳交 PDF 檔案以利輸出；若海報內有照片需 300dpi 以上，倘檔案過大，請將海報電子檔加為壓縮檔後再送件。



一類海報設計示意圖



二、三類海報設計示意圖

六、佈/撤展時間：

- (一) 108 年 4 月 18 日 (四) 開放學校進場布置：下午 15：00~20：00。
- (二) 108 年 4 月 19 日 (五) 開放學校進場布置：上午 08：00~09：30。
- (三) 撤場時間：108 年 4 月 20 日 (六) 下午 16：00~20：00。



## 七、交通資訊：



## 玖、獎勵方式：

以下各類獎項將於活動當天宣布並頒發（獎狀於活動後寄送至學校）。

類別	獎項	獎勵
第一類	入選學校 優選學校 績優學校	1. 經核定獲選「防災校園優選及績優學校」之單位，由教育部公開表揚，並頒發表揚獎狀。 2. 建請直轄市、縣（市）政府從優予以敘獎。
第二類		
第三類		

## 拾、聯絡方式：

一、臺灣防災教育訓練學會聯絡人：

（一）盧彥佑規劃師

（二）電話：(04) 2236-6970

（三）E-mail：dpe.mtp@gmail.com

二、辰熹創意整合有限公司聯絡人：

（一）王宣筑專案經理

(二) 電話：02-2767-0738、0981-919-956

(三) E-mail：tiffany.wang@solluxdesign.com.tw

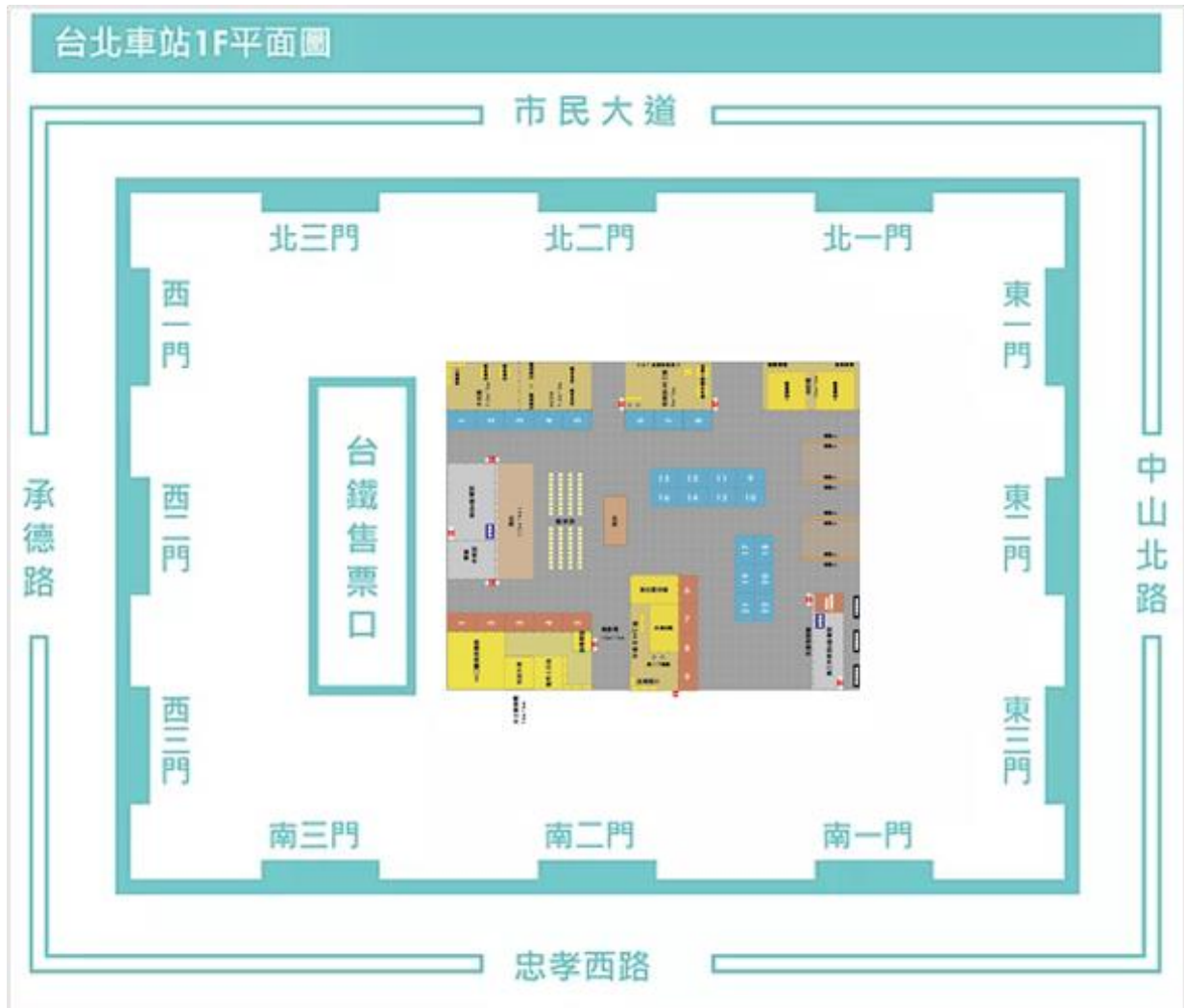
### 拾壹、推廣方式：

- 一、各直轄市、縣（市）政府應邀請獲獎學校於相關會議分享推動成果。獲獎學校應就獲獎項目配合本部相關活動進行經驗分享。
- 二、學校成果資料將於防減災及氣候變遷調適教育資訊網等相關網站分享及推廣，並受邀撰寫推廣防災教育之心得感想，刊登於防災教育電子報。

### 拾貳、預期成效：

- 一、表彰防災校園獲獎學校。
- 二、各直轄市、縣（市）政府應邀請獲獎學校於相關會議分享防災校園推動成果，促進防災教育觀念橫向發展。
- 三、「107年度防災校園獲獎學校」之資料將於防減災及氣候變遷調適教育資訊網等相關網站分享及推廣，供各校及民眾參考使用。
- 四、配合各校防災校園推動，強化師生及家長對於災害的觀念及應變能力，促使防災教育向下扎根。

附錄 1-場地規劃圖



# 4/19 20 防災總動員暨防災校園大會師 場地配置圖



- |   |  |  |
|---|--|--|
| <span style="display: inline-block; width: 20px; height: 20px; background-color: #ADD8E6; border: 1px solid black; margin-right: 5px;"></span> 第一類組學校 | <span style="display: inline-block; width: 20px; height: 20px; background-color: #FFA07A; border: 1px solid black; margin-right: 5px;"></span> 各部會         | <span style="display: inline-block; width: 20px; height: 20px; background-color: #A9A9A9; border: 1px solid black; margin-right: 5px;"></span> 儲藏室 |
| <span style="display: inline-block; width: 20px; height: 20px; background-color: #DC143C; border: 1px solid black; margin-right: 5px;"></span> 第二類組學校 | <span style="display: inline-block; width: 20px; height: 20px; background-color: #FF69B4; border: 1px solid black; margin-right: 5px;"></span> 舞台區 / 大會服務處 | <span style="display: inline-block; width: 20px; height: 20px; background-color: #32CD32; border: 1px solid black; margin-right: 5px;"></span> 控台區 |
| <span style="display: inline-block; width: 20px; height: 20px; background-color: #800080; border: 1px solid black; margin-right: 5px;"></span> 第三類組學校 | <span style="display: inline-block; width: 20px; height: 20px; background-color: #20B2AA; border: 1px solid black; margin-right: 5px;"></span> 海報視覺        |  |